



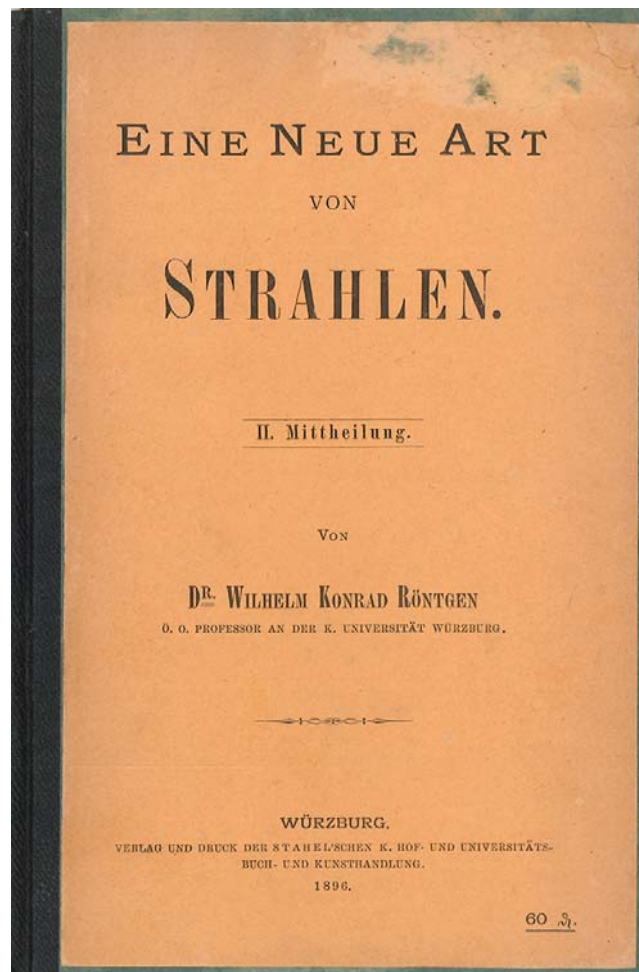
ANTIQUARIAT BURGVERLAG

seit 1920

EUROPEAN CONGRESS OF RADIOLOGY

27. 2. – 3. 3. 2019

Fair List



1 RÖNTGEN, Wilhelm Konrad. Eine neue Art von Strahlen. II. Mitteilung. Würzburg, Verlag und Druck der Stahel'schen K. Hof- und Universitäts-Buch- und Kunsthandlung 1896. 8°. 9 S., 1 Bl. (Verlagsanzeigen). HLn. d. Zt. mit mont. vord. OU. **Erste Ausgabe /First edition!**

€ 2000,00

PMM 380; Honeyman Coll. 2690; Norman 1841; Garrison-M. 2683; Sparrow, Milestones of Science 1771; DSB XI, 530f.




Burgverlag Buchhandels-gesellschaft m. b. H · A-1010 Wien, Burgring 1+3 · Tel. +43-1-5877311 Fax +43-1-5862279
UID ATU 14916402 · Hypo NÖ-Landesbank, Wien 155014865 BLZ 53000 · IBAN: AT70 5300 0001 5501 4865 · BIC: HYPNATWW
Postbank München 89410-802 BLZ 700 100 80 · IBAN: DE60 7001 0080 0089 4108 02 · BIC: PBNKDEFF
www.burgverlag.com office@burgverlag.com

Erste Ausgabe der zweiten Mitteilung über die Röntgenstrahlen. Röntgen (1845-1923) beobachtete die nach ihm benannte Strahlung 1895. Damals war er Professor an der Universität Würzburg. "Während er mit Formen der Geißleröhre experimentierte, wie sie Philipp Lenard und William Crookes entwickelt hatten, bemerkte Röntgen, daß ein Pappschirm, der mit Bariumplatincyanoxyd bestrichen auf einem Tisch lag, angefangen hatte zu fluoreszieren. Er fand die Ursache davon in der Röhre, obwohl diese in einer lichtundurchlässigen schwarzen Kartonschachtel eingeschlossen war... Er fand heraus, daß zwar menschliches Gewebe für sie durchsichtig sind, Knochen aber nicht. Auch werden photographische Platten durch sie geschwärzt ... Ihre Bedeutung für die Chirurgie, die innere Medizin und die Metallurgie ist bekannt. Darüberhinaus haben Röntgens Experimente das Studium von Chemie und Physik revolutioniert." (Carter-Muir 380). "The first announcement of the accidental discovery of X-rays (Honeyman). "IN December 1895, he read the above paper and X.rayed the chairman's hand at Würzburg and the world of science became electrified at the significance and the discovery. Physics, medicine, crystallography, metallurgy - practically every science was improved by the new technique" (Dibner).

2 Anonymi Introductio anatomica gr. et lat. Item Hypatus de Partibus corporis gr. et lat., cum notis Dan. Wilh. Trilleri et Jo. Steph. Bernard. Accedunt figurae anatomicae cum explicatione Graeca, nunc primum ex cod. ms. Biblioth. Leidens. Editae. Lugduni Batavorum (Leiden), apud P. Bonk 1744. gr.-8°. 1 Bl., XVI, 157 S., 17 Bll., Mit Titelkupfer v. N. v. d. Meer u. 3 Kupfertaf. (dav. 1 gefalt.). HPgmt. d. Zt. Mit goldgepr. Rückensch. Alter Wappenstempel vers. Tit. (1042-12)

€ 550,00

Choulant/Frank 43; Waller 432; Wellcome III, 436 - Einzige illustr. Ausgabe in lateinisch u. griechisch eines anonymen griechischen Textes des 4. od. 5. Jahrhunderts, erstmals 1616 mit einer lateinischen Übersetzung v. Peter Lauremberg (1585-1639), der oftmals irrtümlich als Autor genannt wurde, herausgegeben. Die Taf. zeigen die Vorder- u. Rückseite eines nackten männl. Körpers sowie einen Kopf. Andere Ausgaben enthalten keine Illustrationen. Diese Ausgabe mit Kommentaren von Johann Stephan Bernard (1718-93) und Daniel Wilhelm Triller (1695-1782), enthält auch "De corporis partibus et mensuris" v. Hypatus (Psd. v. Georgius Sanginaticius), erstmals 1685 veröffentlicht.



3 BAUDELOCQUE, [Jean] L[ouis]. L'Art des Accouchemens. 5me. éd. revue, corrigée et augmentée. Paris, Méquignon 1815. 2 Bll., 16, XLVII (1) 694; 2 Bll., VII (1) 582, 8 S. (Instruction sur la Vaccine). Mit 16 gefalt. Kupfertaf. u. 3 gefalt. Tab. Ldr. d. Zt. m. Rückengoldpräg. u. Rückensch. Exlibris. (1179-10)

€ 1600,00

Mit eh. Signatur des Verf. a. d. Vortitel. Baudelocque (1745-1810), französ. Arzt, erhob als erster die Geburtshilfe zu einer wissenschaftlichen Disziplin in Frankreich. Die Kupferstiche zeigen neben anatom. Ansichten des weibl. Körpers, chirurgische Operationsbestecke u. -instrumente. "Baudelocque invented a pelvimeter and advanced the knowledge of pelvimetry and of the mechanism of labour. The external conjugate diameter is known as 'Baudelocque's diameter'." (Morton 6255)



4 BERICHTE DER DEUTSCHEN PHYSIKALISCHEN GESELLSCHAFT in den Jahren 1904-1910 enthaltend Verhandlungen der Deutschen Physikalischen Gesellschaft. Im Auftrage der Gesellschaft hrsg. v. Karl SCHEEL. 5.-12. Jg. und Halbmonatliches Literaturverzeichnis der "Fortschritte der Physik" dargestellt von der Deutschen Physikalischen Gesellschaft redigiert von K. Scheel u. R. Assmann. 8 Bde. Braunschweig, Vieweg 1903-1910. 8°. VI, 474; VI, 377, 438; VIII, 481, 444; VII, 711; IX, 797, 456; X, 1001; VII, 749, 450 u. VIII, 1102 S. Mit zahlr. Textabb. HLdr. d. Zt. m. goldgeprägt. Rückentit. Tit. gestemp. Von sehr guter Erhaltung. EA (0118-09)

€ 1000,00

Mit hunderten Beiträgen in Erstdruck: 5. Jg. 1903. G. QUINCKE: Über Kristalle. A. WEHNELT. **Über die Röntgenröhre mit veränderlichem Härtegrad.** - 6. Jg. 1904. H. STARKE. Über die Elektrizitätsleitung in der Flamme. E. MARX: Über die Elektrizitätsleitung in der Flamme (Antwort auf die Erwiderng des Herrn STARKE.). A. VOLLER. Versuche über die zeitliche Abnahme der Radioaktivität und über die Lebensdauer des Radiums im Zustande sehr feiner Verteilung. H. KRONE. Über Radioaktivität vom universellen Standpunkte aus. H. FRANKE. Schnelltelegraphensystem von SIEMENS & HALSKE. - 7. Jg. 1905. M. THIESEN. Über eine Methode zur Bestimmung der Schallgeschwindigkeit. I. TRAUBE. Über eine Methode zur Analyse von Wechselströmen. P. DRUDE. Über den Einfluß der Erde bei der drahtlosen Telegraphie. Nach Versuchen von J.S. SACHS. W. SEITZ. **Über eine neue Art sehr weicher Röntgenstrahlen.** E. MARX. **Die Geschwindigkeit der Röntgenstrahlen.** - 8. Jg. 1906. M. PLANCK. Das Prinzip der Relativität und die Grundgleichungen der Mechanik. Ders. Bemerkung über die Konstante des WIEN'schen Verschiebungsgesetzes. - 9. Jg. 1907. M. PLANCK. Wilhelm v. Bezold. M. PLANCK. Nachtrag zu der Besprechung der KAUFMANN'schen Ablenkungsmessungen. M. LAUE. Die Mitführung des Lichtes durch bewegte Körper nach dem Relativitätsprinzip. - 10. Jg. 1908. J. FRANCK u. R. POHL. **Zur Frage nach der Geschwindigkeit der Röntgenstrahlen.** WIESSNER. Beitrag zur Bestimmung der Bahn des Lichtes. H. T. SIMON. Über neuere Methoden zur Erzeugung elektrischer Schwingungen und Bedeutung derselben für die drahtlose Telegraphie. M. PLANCK. Bemerkungen zum Prinzip der Aktion und Reaktion in der allgemeinen Dynamik. O. WIENER. Über Farbenphotographie und verwandte naturwissenschaftliche Fragen. O. HAHN. Über eine neue Erscheinung bei der Aktivierung des Aktiniums. - 11. Jg. 1909. O. HAHN u. L. MEITNER. Eine neue Methode zur Herstellung radioaktiver Zerfallsprodukte; Thorium D, ein kurzlebige Produkt des Thoriums. M. BRON. Über die Dynamik des Elektrons in der Kinematik des Relativitätsprinzips. A. EINSTEIN. Über die Entwicklung unserer Anschauungen über das Wesen und die Konstitution der Strahlung. A. SOMMERFELD. Über die Zusammensetzung der Geschwindigkeiten in der Relativtheorie. K. KURZ. Die radioaktiven Stoffe in Erde und Luft als Ursache der durchdringenden Strahlung in der Atmosphäre. F. DESSAUER. **Röntgenaufnahmen in kurzen Zeiten.** - 12. Jg. 1910. F. KIEBITZ. Einige Versuche über schnelle Lichtbogenschwingungen. - F. BREISIG. Absolute Bestimmung der Dämpfung von Fernsprechleitungen durch Sprechversuche. - M. BORN. Zur Elektrodynamik bewegter Körper. - J. WÜRSCHMIDT: Über die Anregbarkeit von Entladungsröhren mit Glühkathode und ihre Verwendbarkeit f. d. drahtlose Telegraphie. - O. HAHN. Über die Gesetzmäßigkeit bei der Emission von β -Strahlen und über die Absorption derselben in Materie. - A. WIGAND. Erdmagnetische und luftelektrische Störungen in Halle beim Durchgang des HALLEY'schen Kometen am 19. Mai 1910. - E. MEYER. Über die Struktur der γ -Strahlen. - W.v. IGNATOWSKY. Einige allgemeine Bemerkungen zum Relativitätsprinzip. - M. PLANCK. Die Stellung der neueren Physik zur mechanischen Naturanschauung. - R. W. WOOD. Photographie mit unsichtbaren Strahlen

5 FEUCHTERSLEBEN, Ernst Frhr. v. Die Gewissheit und Würde der Heilkunst. Für das nicht-ärztliche Publikum dargestellt. Wien, Gerold 1839. 8°. X, 170 S., 1 Bl. OBrosch. Umschl. etw. randrissig. Papierbed. durchgeh. leicht stockfl. (1796-07)

€ 600,00

Schönbauer 266; Hirsch-H. II, 511 - Seltene Erstaussgabe. Eine zweite Ausg. erschien erst 1848. Feuchtersleben war Doktor der Arzneykunde, Mitglied der medizinischen Fakultät und der k.k. Gesellschaft der Ärzte in Wien.

6 HABERSACK, Francisco Adolpho. Medicina austro-viennensis versice exposita, sive regulae diaetaetico - prophylactico - euphoristae. Agriae [d. i. Erlau in Ungarn], Typis Schoalae Episcopalis 1775. kl.-8°. 157 S., 1 w. Bl. Pbd. d. Zt. Vorderer Innendeckel m. Besitzvermerk von alter Hand. (1014-17)

€ 200,00

vgl. Lesky 268 (Ausg. v. 1731); Blake 192; Wellcome III, 187 - Seltenes Handbuch in Versen zur Diätetik und Prophylaxe.



7 HEISTER, Laurentius. Institutiones Chirurgicae, in quibus quidquid ad rem chirurgicam pertinet, optima et novissima ratione pertractatur,... 2 vols. Venedig, Pitteri 1740. gr.-8°. 1 Frontisp., Tit., 6 nn. Bll., LXIV, 1112, 22 nn. Bll. Mit 38 gefalt. Kupfertaf. HPgmt.-Bde. d. Zt. Mit je 2 Rückenschildchen. Rü. etw. berieb., bei Bd. 2 Rückenkannten tlw. geplatzt. Bll. durchgeh. leicht stockfleckig. (0315-01)

€ 2300,00

Waller 4263; Wellcome II/237; Blake 204; Hirsch III/132 - Venediger Ausgabe dieses Hauptwerkes v. Lorenz Heister, der als Begründer der wissenschaftlichen Chirurgie in Deutschland gilt. "In seinem berühmten chirurgischen Hauptwerke hat er alles, was bis dahin auf diesem Gebiete Bleibendes gewonnen war, zusammengefasst und es recht eigentlich zum Eigenthum der Wissenschaft gemacht." (Hirsch). Die Kupfer sind wegen der vielen abgebildeten chirurgischen Instrumente, Bandagen und anatom. Details von medizinhistorischem Interesse. - "Heister is the founder of scientific surgery in Germany. His book contains many interesting illustrations and includes an account of tourniquets used in his time; Heister introduced a spinal brace." (Garrison-Morton)

8 HUMBOLDT, Friedrich Alexander v. Versuche über die gereizte Muskel- und Nervenfasern nebst Vermuthungen über den chemischen Process des Lebens in der Thier- und Pflanzenwelt. Bd. 1 (v. 2) ap. Posen, Decker u. Berlin, Rottmann 1797. 8°. 3 Bll., 495 (1) S. Mit 8 gefalt. Kupfertaf. HLdr. d. Zt. Berieb. Erste Bll. gestemp. Durchgeh. Feuchtigkeitsrand (0003-15)

€ 980,00

Wellcome III, 314; Goed. VI, 261, 5 - Erste Ausgabe von Humboldts erstem größerem Werk, mit dem er zum Begründer der Nervenphysiologie wurde. "Durch die exaktesten Versuche erforschte H. den Einfluss von Licht, Wärme, Magnetismus und Elektrizität auf das Nervensystem und versuchte nachzuweisen, dass die Nerventätigkeit auf dem Galvanismus oder einer ihm analogen Kraft, die aber mit der sog. Lebenskraft nicht identisch sei, beruhe" (Hirsch-H. III, 337). - First edition of Humboldt's first major work. The foundation of physiology of the nerves.

9 KAPOSI, Moriz. Pathologie und Therapie der Hautkrankheiten. 3. umgearb. u. verm. Aufl. Wien u. Lpz., Urban & Schwarzenberg 1887. Lex.-8°. XII, 1003 S. Mit 1 farb. Taf. u. 8 tlw. farb. Holzschnitten. OHLdr. m. Goldpräg. Rü. fachger. erneuert. Einige wenige Unterstreich. m. Bleistift. (0255-17)

€ 500,00

M. Kaposi (1837-1902). Mit seinem Lehrer, Vorgesetzten und Schwiegervater Ferdinand von Hebra schrieb er das Lehrbuch der Hautkrankheiten (1872-1876). 1881, nach Hebras Tod, wurde Kaposi die Leitung der Universitätsklinik für Dermatologie und Syphilidologie am Allgemeinen Krankenhaus in Wien übertragen.

10 Kern der ganzen Medicin, worinnen auf die aller kürzeste Art die Arzeneymittel, so bey den vornehmsten medicinischen und chirurgischen Krankheiten wesentlich nothwendig sind, in geringen Recepten so deutlich angegeben und erkläret werden, daß ein jeder im benöthigtem Falle sein eigner Arzt seyn könne. Aus dem Englischen übersetzt. Bey dieser neuesten Auflage mit einem...Register der Krankheiten versehen. Augsburg, Wolff 1779. kl.-8°. 186 S., 3 Bll. (Register). HLdr. d. Zt. Tit u. einige wenige Bll. stockfleckig. Tit. am Innensteg mit altem Transparentpapier angerandet. (0501-13)

€ 240,00

vgl. Blake 242; Engelmann 294 (Ausgabe Breslau 1777) - Selten!

11 KRÄUTERBUCH - [BRÄUNER, Johann Jacob]. [Thesauri Sanitatis, Oder des Neueröffneten Schatzes Menschlicher Gesundheit. Dritter Theil:. Besteht in einem wohlgefassten Teutschen Kräuter-Buch, In welchem alle Dermahlen in den Apothecken befindliche und zur Artzney dienende Kräuter... ; mit einem vierfachen Register]. Frankfurt Hocker u. Andreä 1713. 8°. 5 (v. 7) Bll., 1360 S., 40 Bll. (Register). Mit 289 (dav. 45 altkolor.) Holzschnitten. HLdr. auf 4 Bänden. Mit Rückensch. Durchgeh. Wasserrand. Ohne Titelblatt. EA. (0229-17)

€ 650,00

VD18 90329945; Lesky 93; Nicht bei Nissen - Der dritte Teil des in 4 Bänden erschienen, oft aufgelgten "Thesaurus Sanitatis", hier in der Erstausgabe. In deutscher Sprache. Enthält hunderte, teilweise kolorierte Holzschnitte von Kräutern und 4 Register über Krankheiten, anzuwendende Rezepte, Gewächse deutsch und lateinisch. Beschreibt die medizinischen Wirkungen von 380 Pflanzenarten. Die übrigen Teile. behandeln andere Zweige der Medizin.

12 KRAUSE, Fedor. Chirurgie des Gehirns und Rückenmarks nach eigenen Erfahrungen. 2 Bde. Bln., Wien, Urban & Schwarzenberg 1908/1911. 4°. XII, 176; XXXVI, (1) S. 177-828 S.. Mit 63 Fig. im Text, 24 farb. Taf. u. 1 Lichtdrucktaf. Bd. 2: Mit 185 Fig. im Text, 60 farb. Taf., 1 Lichtdrucktaf. u. 1 schwarzen Taf. HLdr. d. Zt. Rücken berieb Namenstempel a. d. flieg. Vors. Sonst in sehr gutem Zustand EA. (1060-16)

€ 1500,00

Garrison/Morton 4880.1 - Fedor Krause (1857-1937), deutscher Neurochirurg. Krause gilt als Begründer der modernen Neurochirurgie, dessen Operationstechniken zum Teil noch heute grundlegend bei Operationen am Frontallappen, dem Ganglion Gasseri oder im Bereich der Augennervenkreuzung. - Krause was a pioneer in the field of neurosurgery.



13 LICHTENSTEIN, Georg Rudolph. Anleitung zur medicinischen Kräuterkunde für Aerzte und Apotheker. Erster Theil. Die Theorie, Linees System und die Kunstsprache. Zweyter Theil. Die Beschreibung der medicinischen Kräuter. Erster Band. Zweyter Theil. Die Beschreibung der medicinischen Kräuter. Zweyter Band. 3 Tle. in 3 Bdn. Helmstädt, Johann Heinrich Kühnlin 1782/1785/1786. 8°. XIV, 208; IV, 530; VIII; (1), S. 532-946. Mit 8 gefalt. Kupfertaf. HPgmt. d. Zt. In sehr gutem Zustand. (0652-17)


€ 900,00

VD18 12831077; Hirsch-H. III, 701; Pritzel 5288; Baur, Allg. histor.-biogr.-literar. Handwörterb. I, 829 - Erste Ausgabe. Mit ausführlichem Register. - Georg Rudolph Lichtenstein (1745-1807 Braunschweig) war praktizierender Arzt und Professor der Medizin an der Universität Helmstedt.

14 MATTHIOLI, Petrus Andreas. Petri Matthiolis Senensis. Serenissimi Principis Ferdinandi Archiducis Ferdinandi &c. Medici, commentarii secundi aucti, in libros sex pedacii dioscoridis anazarbei de medica materia. Venedig, Vincent. Valgrisi 1558. gr.-4°. 49 nn. Bll., 776, 50 S., 1 Bl. Mit 2 Holzschnitt-Druckermarken und ca. 700 Textholzschnitten. HPgmt.-Bd. d. späten 18. Jhdts. m. Rückengoldpräg. Kl. Fehlstelle am Titelbl. hinterlegt. Vereinz. wasserrand., sonst in sehr gutem Zustand. (1068-13)

€ 3500,00

Nissen 1305; Wellcome I, 4139; Adams D-667; Pritzel 5985; Grasse IV, 342 - Zweite lateinische Ausgabe des berühmten, vielfach aufgelegten Kräuterbuchs. Matthiolis Kommentar zu Dioscorides gehört zu den erfolgreichsten Werken über Heilpflanzen. Die erste lateinische Ausgabe war 1554 bei Valgrisi in Venedig erschienen, die vorliegende ist erstmals in zwei Teile geteilt und mit einem Zwischentitel versehen. Neben den Abbildungen von Pflanzen finden sich auch einige Tierdarstellungen. - Second and enlarged Latin edition translated by Dioscorides of the "Discorsi" by Matthioli (1500-1577), botanist and chief physician to Archduke of Austria. Dioscorides Materia Medica is the earliest European work with medical plants. His commentarii represent one of the most interesting editions of Dioscorides. The book contains also an expensive chapter on wine. The figures are of great importance in the history of botanical illustration. Woodcut illustr.: Initials, large woodcut printer's mark on title and last page., ca. 700 illustr. of plants and animals. Text of Dioscorides printed in roman, commentary of Matthioli in italics. Includes 133 more woodcuts than appeared in the first Venice edition of 1554.




15 NICOLAI, Ernst Anton. Recepte und Kurarten nebst theoretisch-practischen Anmerkungen. Jena, J. R. Cröckers Witwe 1780. 8°. 9 Bll., 1170 (21) S. Mit 1 Falttaf. HLdr. d. Zt. m. Rückensch. Schwacher durchgeh. Wasserrand im äußeren Seitensteg. EA. (0651-17)

€ 900,00

ADB XXIII, 579 - Enthält eine Sammlung von über 400 Rezepten und Anwendungen. Ernst Anton Nicolai (1722-1802 in Jena), Sohn des Chirurgen und Baders Johann Christoph Nicolai, Professor in Halle, Leibarzt von Solms-Braunfels.

16 POHL, Robert. Die Physik der Röntgenstrahlen. Braunschweig, Vieweg & Sohn 1912. XII, 163 S. Mit 72 Abb. (dav. 2 auf 1 Taf.). OLn. (Die Wissenschaft. Sammlung von Einzeldarstellungen aus der Naturwissenschaft und der Technik, hrsg. v. Eilhard Wiedemann, Bd. 45) EA. (0334-02)

€ 120,00



17 PULUJ, J[ohann]. Nachtrag zur Abhandlung: 'Über die Entstehung der Röntgen'schen Strahlen und ihre photographische Wirkung'. Aus den Sitzungsberichten der kaiserl. Akademie der Wissenschaften in Wien. Mathem.-naturw. Classe; Bd. CV. Abth. II. a, März 1896. [Wien, k.k. Hof- u. Staatsdr.] 1896. gr.-8°. 3 S. u. 3 Taf. Geh. EA. (0347-16)

€ 120,00

Poggendorff IV² 1201f - Johann Puluj (1845-1918), ukrainischer und österreichisch-ungarischer Physiker und Elektrotechniker. Mit der Entwicklung seiner Pulujlampe hat er eine wichtige Grundlage für Röntgens Entdeckung der Röntgenstrahlung gelegt. Puluj war einer der ersten Physiker, der die Röntgenstrahlung für die medizinische Diagnostik eingesetzt hat.

18 RÜBEL, Johann Friedrich. Materia Medica, oder gründliche Abhandlung von den Drey Reichen der Natur, worinnen alle in den Apothecken befindliche Medicamenta, Simplicia, Composita und Präparata, mit ihren Eigenschafften, Nutzen und Würckungen, und in welcher Dosi solche zu geben: Nebst einer Einleitung gegen alle Kranckheiten und Zufälle ordentlicher Recepte zu schreiben, nach alphabetischer Ordnung in ein Systema gebracht. Nürnberg, Felßcker 1764. 8° 436 S., 1 Bl. Ldr. d. Zt. Kl. Fehlstellen am Rü. restaur. Durchgeh. Wasserrand. EA (1606-08)

€ 480,00

Wolfenb. 1424; Nicht bei Hirsch-H.. Lesky u., Waller - Bibliographisch kaum nachweisbar. Der Autor war Arzt u. Brandenburgisch-Ansbacher Rat in Ansbach.

19 STOLL, Maximilian. Abhandlung von der praktischen Arzneymittel-Lehre. Ein hinterlassenes Werk. aus dem Lateinischen übersetzt, und mit einigen Anmerkungen versehen von Johann Gottfried Essich. Augsburg, Joseph Wolff 1788. 8°. 5 Bll., 211 S. Pbd. d. Zt. Mit goldgepr. Rückensch. Wurmgänge am Rü. Hs. Besitzvermerk am Tit. (1636-13)


€ 230,00

Hirsch-H. V, 411 - Maximilian Stoll (1742-1787), war ein österreichischer Arzt deutscher Herkunft. 'Eines der Häupter der älteren Wiener Schule'. Seit 1777 Nachfolger von Anton de Haen als Leiter der Wiener Klinik. Stoll wurde Leibarzt von Fürst Wenzel Anton Kaunitz und bei Freiherrn Gideon Ernst von Laudon. Im Jahr 1896 wurde in Wien Neubau (7. Bezirk) die Stollgasse nach ihm benannt. Das vorliegende Werk wird in der ADB nicht erwähnt.

20 SYDENHAM, Thomas. Médecine pratique de Sydenham, avec des notes, Ouvrage traduit en Francois sur la derniere edition Angloise, Par feu M. A. F. Jault. Paris, Didot 1774. gr.-8°. 2 Bll., XL, 728 S., 2 Bll. Ldr. d. Zt. Mit Rückengoldpräg., Einbd. berieb. Hint. Vors. gestemp. (0657-17)

€ 450,00

vgl. Graesse VI, 536 - Première édition française. - Thomas Sydenham (1624-1689) war ein englischer Arzt. Er wird auch als 'englischer Hippokrates' bezeichnet. Augustin François Jault (1700-1757) französischer Mediziner, Orientalist und Übersetzer.



21 TISSOT, S(amuel) A(uguste) D(avid). Von der Gesundheit der Gelehrten. Zch., Füsslin & Co. 1768. 8 Bll., 263 S. HLdr. d. Zt. Berieb. Erste deutsche Ausgabe. (0646-17)

€ 300,00

22 VESALIUS, Andreas - LEVELING, Heinrich Palmaz. Anatomische Erklärung der Original-Figuren von Andreas Vesal, samt einer Anwendung der Winslowischen Zergliederungslehre. Ingolstadt, Anton Attenkhauer 1783. 2°. (40 x 25, 5 cm.). 12 Bll., 328 S., 2 Bll. Mit Holzschnitt-Titel, gestochener Titelvignette, 2 gefalteten Holzschnitt-Tafeln, 21 ganzseitigen und ca. 200 kleineren Textholzschnitten, meist von den Originalstöcken Vesals gedruckt. Moderner brauner Kalbslederband mit goldgeprägtem Rückentitel, rotem Schnitt. In Leinenschuber. Einige Blätter stärker gebräunt, vereinzelte geringe Braun- und Stockflecken, insgesamt sehr schönes Exemplar. (1881-18)

€ 4500,00

Cushing VI.A-15; Choulant-Frank 185; Waller 5752 - Zweite Ausgabe der von dem Anatom und Chirurgen Heinrich Palmaz Leveling (1742-1798) herausgegebenen Titelaufgabe des Erstdruckes von 1781. Es ist der letzte ältere Abdruck der Originalstöcke, bevor Rudolf Alexander Schröder eine neue Ausgabe in seiner Bremer Presse veröffentlichte. "The chief physician von Woltter had acquired, probably from Maschenbauer's legacy in Augsburg, all the original woodcuts from Vesalius' anatomic works. However, the eighth muscle plate was replaced by an inferior copy ... 12 smaller drawings, the blocks of which had been lost, were re-engraved, and fairly well-done by a Munich artist for the use of this edition ... the work contains the older woodcut title of 1543 and all the woodcuts of the edition of the chief work of 1555; from the Epitome only the illustrations of the two nude figures are taken ... This work was prepared by Leveling at Woltter's request; the edition comprised 1500 copies" (Choulant-Frank). Am Schluss die zwei Blätter mit dem meist fehlenden "Verzeichnis der Subscribenten", leicht wasserrandig.



23 WEISSBACH, Christian. Wahrhafte und gründliche Cur Aller dem Menschlichen Leibe zustossenden Kranckheiten. Nach der vernünfftigen und unverrückten Method der Natur. samt einem Physico-moralischen Vorbericht. Von dem Menschlichen Leibe und der darinnen wirkenden Seele entworffen und mit vielen Medicamentis specificis versehen. 5. Aufl. Straßburg, Dulßecker 1725. 8°. 569, 10 (v. 16) Bll. (Die letzten 6 Registerbll. fehlen). Pbd. Mit goldgeprägt. Rückensch. Tit. in Rot u. Schwarz. Gest. Titelvign. (1979-08)

€ 350,00

vgl. Blake 485 - Oft aufgelegte, populäre Sammlung von Krankheitsbeschreibungen mit Rezepten zur Selbstheilung auf Kräuterbasis. "Von Nasen-Bluten; Kopffweh; Entzündungen der Augen; Ohren-Weh; Trockenem Husten; Schwindsucht; Lungenentzündung; Seiten-Stechen; Menstruation; Wassersucht; Dörrsucht; Entzündung der Nieren; Steinen; Krampff-Adern; Podagra oder Zipperlein; Schnupfen, Heiserkeit; Schwachheit des Gehörs; Tripper; Venus-Seuche; Würmern; Ruhr; Fieber; Masern; Pest; u.v.m.



Many other titles can be found in our shop

**Burgring 1
1010 Vienna
Mo.-Fr. 10-13, 14- 18h
www.burgverlag.com**